

Orçamento 2012

Plano Plurianual de Actividades . . .

Orçamento Anual de Investimento . . .

Balanço Previsional . . .

Orçamento Anual de Exploração . . .

Orçamento Anual de Tesouraria . . .



Mensagem do ... Conselho de Administração

Nos termos dos artigos 39.º e 40.º da Lei n.º 53-F/2006 e de acordo com o previsto no artigo 24.º dos Estatutos da EMARVR Água e Resíduos de Vila Real, EEM o Conselho de Administração apresenta ao Município de Vila Real, para eventual aprovação, no âmbito dos seus poderes de superintendência, o orçamento para o ano de 2012.



FOTO 1 - Reabilitação e ampliação do Reservatório de Carvas

A EMARVR teve desde a sua origem, que optar por ajustar o possível os seus tarifários ao custo real dos serviços prestados. Estando desta forma preparada para as alterações que se perspectivam para 2012. Outro dos desafios colocados no recente Encontro Nacional de Entidades Gestoras de Água e Saneamento

prende-se com a redução do volume de perdas. Neste sentido terão início as obras de uma velha ambição da EMARVR a telegestão. Este investimento permitirá dotar os sistemas de elementos que possibilitem um melhor controlo das redes, melhorias ao nível do serviço prestado e uma redução dos custos operacionais. A telegestão, apesar de ser um investimento bastante elevado e sem grande visibilidade trará no futuro vantagens e é indispensável para o cumprimento das normas e exigências documentais impostas pelo regulador.

Está em marcha uma remodelação da estrutura organizativa do sector, que pensamos será benéfica. A centralização das responsabilidades agora dispersas, propiciará uma maior coordenação das actividades e da estratégia, permitindo melhores resultados ao nível global.

Ao longo da sua existência a EMARVR tem vindo a ser confrontada com a dicotomia de prestar um serviço cada vez de melhor qualidade, diminuindo simultaneamente os custos que lhe são inerentes. Atendendo às dificuldades económicas vividas pelo país e conseqüentemente por toda a população de Vila Real, propõe-se esta Empresa obter resultados positivos no próximo ano, aplicando os preços de 2011. Este objectivo exigirá um controlo acrescido dos gastos de funcionamento e uma gestão mais eficiente, no seguimento do que vem sendo feito ao longo dos últimos anos de forma a garantir a sustentabilidade financeira da Empresa.

Plano Plurianual de Investimentos 2012




Abastecimento de Água
(691.250,00€)



Drenagem de esgotos domésticos e pluviais
(4.037.428,00€)



Resíduos Sólidos
(40.000,00€)



Activos tangíveis diversos
(2.005.000,00€)


No sector do abastecimento de água, de realçar o prolongamento do sistema em alta da Campeã às populações do Cotorinho e Montes, o qual já elimina o antigo sistema local do Cotorinho. Esta obra é a continuação da ampliação do sistema em alta da Campeã, iniciado em 2010 com as obras da futura auto-estrada. Está também prevista a remodelação de redes mais antigas, melhorando o indicador referente às perdas, investimentos que irão continuar nos próximos anos.

Apesar de nos últimos anos não terem sido disponibilizadas verbas comunitárias, a EMARVR foi fazendo pequenos prolongamentos e preparando várias obras para candidatar, nomeadamente através da elaboração de projectos. No caso de no próximo ano virem a ser disponibilizadas verbas comunitárias para o nosso sector, estamos prontos para continuar a alargar a zona já servida com sistemas de drenagem e tratamento de águas residuais.

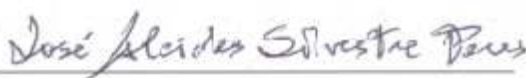
No sector dos resíduos será dada continuidade aos serviços prestados nomeadamente a recolha, transporte e tratamento de resíduos, limpeza e varredura da zona urbana do Concelho, entre outros.

Vila Real, 19 de Dezembro de 2011.


O Conselho de Administração,



Miguel de Matos Esteves
(Presidente do Conselho de Administração)



José Alcides Silvestre Peres
(Administrador)



António Camilo Areias Gomes
(Administrador)





APRESENTAÇÃO.....	1
I - ABASTECIMENTO DE ÁGUA.....	5
A, B e C - Sistemas de Distribuição.....	5
D - Depósitos.....	7
E - Redes de Distribuição de Água.....	7
II - DRENAGEM DE ESGOTOS DOMÉSTICOS E PLUVIAIS.....	9
A - Drenagem de Esgotos em Freguesias Urbanas.....	9
B - Drenagem de Esgotos em Freguesias Periurbanas.....	11
C - Drenagem de Esgotos em Freguesias Rurais.....	12
D - Drenagem de Esgotos em Outros Aglomerados do Concelho.....	12
E - Pequenas Estações de Tratamento e Elevatórias de Águas Residuais.....	13
F - Drenagem de Esgotos em Novos Arruamentos ou Prolongamentos de Redes já Existentes.....	13
III - RESÍDUOS SÓLIDOS.....	15
IV - ACTIVOS TANGÍVEIS DIVERSOS.....	17
MAPAS.....	19
A -Plano Plurianual de Investimentos 2012.....	20
B - Demonstração de Resultados por Naturezas.....	21
C - Demonstração de Fluxos de Caixa.....	22
D - Balanço.....	23







Exmo. Conselho de Administração

No cumprimento das obrigações legais e estatutárias, apresenta-se a seguir o orçamento para o ano de 2012 da EMARVR-Águas e Resíduos de Vila Real EEM (EMARVR). Este documento inclui o Plano Plurianual de Actividades, o Orçamento Anual de Investimentos, o Balanço Previsional, o Orçamento Anual de Exploração e o Orçamento Anual de Tesouraria.

Embora os documentos presentes não deixem de reflectir a austeridade dos tempos que vivemos, como pode ser verificado mais adiante, continua a Empresa com a vontade firme de alargar as zonas de cobertura do Sistema Municipal de Drenagem e Tratamento de Águas Residuais, de melhorar os já elevados níveis dos serviços prestados nas componentes do Abastecimento de Água e da Recolha de Resíduos, conforme tem sido reconhecido por



FOTO 2 - Obras de Reabilitação dos filtros da ETA do Alvão.

entidades exteriores ao Concelho, e caminhar com passos firmes para uma futura certificação.

A austeridade está reflectida no prosseguimento de uma política de contenção de gastos que vem sendo seguida de há uns anos a esta parte e será de uma forma particularmente visível no próximo ano, nos FSE, já que, conscientes do acréscimo das dificuldades

económicas da maioria dos nossos concidadãos, o presente orçamento baseia-se na actual tabela de preços que se manterá em 2012. Isto é:

- As facturas, nas várias componentes do saneamento básico da responsabilidade da EMARVR, não se traduzirá num aumento de encargos para a população do Concelho em 2012.



Esta situação vai acarretar um esforço suplementar uma vez que a grande maioria dos encargos serão actualizados pelo menos no valor da inflação.

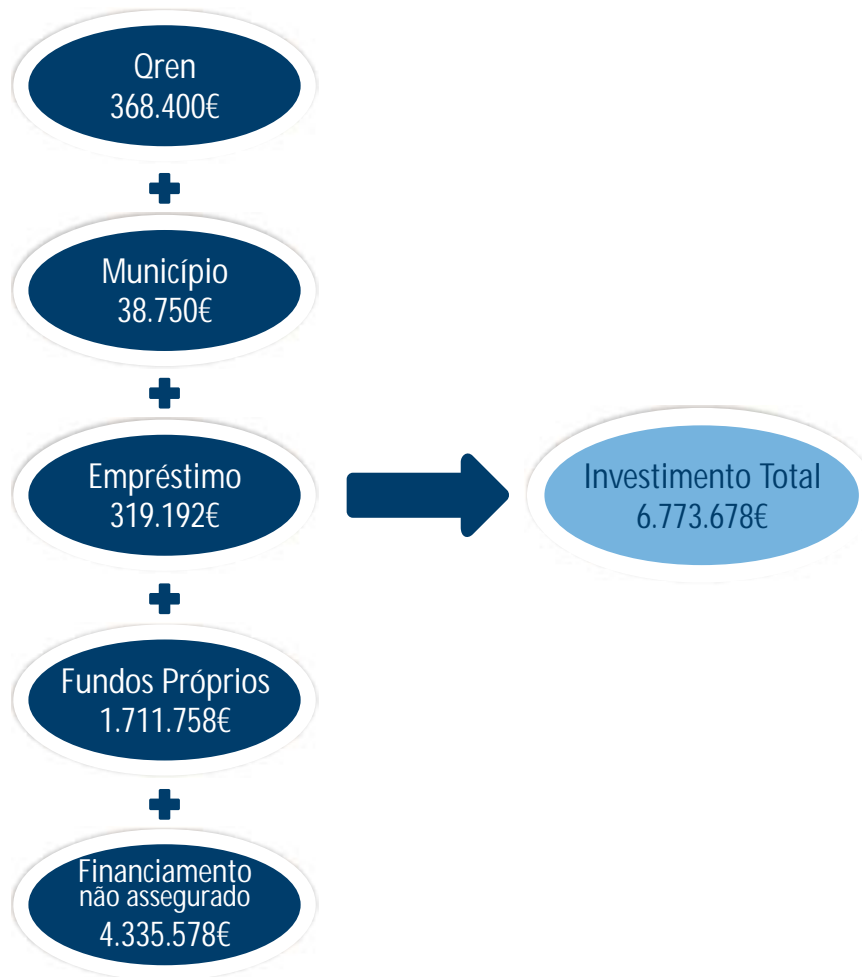
Como atrás se diz, do lado do investimento, o enfoque principal será dado ao aumento das áreas abrangidas pelo Sistema Municipal de Drenagem e Tratamento de Águas Residuais, cujo reinício teve lugar no último trimestre deste ano, com o arranque dos trabalhos nas aldeias de Mondrões e Bisalhães - Freguesia de Mondrões, mal foram aprovadas as candidaturas feitas ao On2 - Programa Operacional Regional do Norte. Por nestas candidaturas estarem incluídas obras que, pese embora na altura ainda não tivessem a sua candidatura aprovada foram entretanto realizadas e pagas, haverá algum desafogo financeiro em termos de tesouraria, permitindo que possam ser feitas novas candidaturas aos quadros comunitários, que irão beneficiar mais de 1500 Municípes, mal os respectivos concursos sejam abertos pela competente Entidade.

O próximo ano será também marcado pelo início dos trabalhos relativos ao Sistema Municipal de Telegestão do Abastecimento de Água, igualmente com uma parte significativa dependente das comparticipações comunitárias. Este sistema permitirá uma significativa melhoria na gestão do abastecimento de água quer seja em termos de controle de consumos anormais quer em termos de qualidade da água de abastecimento.

Finalmente refere-se que durante o ano de 2012 será implementado um novo Sistema de Gestão Comercial (SGC) e iniciado o Sistema de Gestão Patrimonial de Infra-estruturas (GPI) ambos absolutamente imprescindíveis a uma boa gestão de uma empresa como a EMAR.

A indefinição ainda reinante em termos de preços de aquisição em Alta bem como dos valores das participações comunitárias, poderá vir a distorcer os valores agora apresentados, particularmente ao nível da sustentabilidade e do equilíbrio financeiro.

O financiamento do investimento proposto será feito de acordo com o seguinte mapa:





Em 2012 apesar de se privilegiar o alargamento da zona abrangida pelo Sistema de Drenagem e Tratamento de Esgotos, de forma alguma será descurado o sistema do Abastecimento de Água, antes pelo contrário.

Para além dos actuais e importantes trabalhos em curso ao nível do cadastro das redes, imprescindíveis a um correcto conhecimento e consequentemente a uma boa gestão das mesmas, será finalmente iniciada a Telegestão dos sistemas em alta da EM AVR, que em conjunto com o atrás dito, permitirão uma modernização ao nível do que melhor se faz em empresas deste sector, no país.



FOTO 3 - Prolongamento da Rede de Distribuição em Alta da Campeã às aldeias de Cotorinho e Montes.

A, B e C - Sistemas de Distribuição

Concluídas que foram as obras de revisão e manutenção da Estação de Tratamento do Alvão (ETA do Alvão), preve-se a continuidade do Sistema do Alvão para grande parte das populações situadas a quotas mais elevadas da serra do Alvão, desde S.Miguel da Pena até Vilarinho da Samardã.

Será o caso da adução a Sirarelhos e Galegos, bem como a conclusão do projecto de prolongamento da distribuição em alta a partir do Reservatório de Vila Seca.

	2012	QREN	Município	Empréstimo	EMAR	Financ. não asseg.
I - Abastecimento de Água						
CAPTAÇÃO, ADUÇÃO E RESERVAS						
A - GRANDES SISTEMAS - SISTEMA DO ALVÃO						
1 - Captação						
a) Estudos e projecto	70.000,00				70.000,00	
b) Obra	100,00				100,00	
2 - Distribuição em Alta						
2.1 - Manutenção	1.000,00				1.000,00	
2.2 - Distribuição em Alta à Zona Norte do Concelho						
a) Projecto	11.050,00				11.050,00	
b) Distribuição	250.000,00				50.000,00	200.000,00
3 - Estação de Tratamento						
3.1 - Remineralização da água	100,00				100,00	
B - SISTEMAS MÉDIOS						
1 - Captação	500,00				500,00	
2 - Distribuição em Alta	10.000,00				10.000,00	
3 - Estações de Tratamento	7.500,00				7.500,00	
C - PEQUENOS SISTEMAS						
1 - Captação	500,00				500,00	
2 - Distribuição em Alta	500,00				500,00	
3 - Estações de Tratamento	15.000,00				15.000,00	
TOTAL DA RÚBRICA	366.250,00	0	0	0	166.250,00	200.000,00

Prevê-se a conclusão das obras de remodelação e ampliação do Reservatório de Carvas e estão também consideradas verbas para fazer face a outras obras de manutenção que venham a ser necessárias em outros depósitos.

Em anos futuros serão construídos novos depósitos que, pela sua importância, se assinalam os de Paredes e Gulpilhares.

	2012	OREN	Município	Empréstimo	EMAR	Financ. não asseg.
I - Abastecimento de Água						
D - DEPÓSITOS						
- Construção e reparação	175.000,00				175.000,00	

E - Redes de Distribuição de Água

Ao nível das redes de abastecimento será dada continuidade a pequenos prolongamentos que se venham a justificar sem esquecer contudo as importantes remodelações de redes de água aproveitando para o efeito, a construção de novas redes de drenagem de esgotos e cujas verbas necessárias se encontram englobadas naquela rubrica.

	2012	OREN	Município	Empréstimo	EMAR	Financ. não asseg.
I - Abastecimento de Água						
E - REDES DE DISTRIBUIÇÃO DE ÁGUA						
- Remodelação de redes de abastecimento de água e construção de novas redes.	150.000,00				150.000,00	



II - Drenagem de Esgotos Domésticos e Pluviais ...

Desde há alguns anos a esta parte tem vindo a ser feito um grande esforço no sentido de se atingir a média comunitária em termos de drenagem e tratamento de esgotos. Este esforço está condicionado à disponibilização de verbas comunitárias, uma vez que recorrendo apenas a fundos próprios, não é possível levar a cabo tal tarefa. Com a abertura em 2011 da Bolsa de Mérito Municipal, a EMARVR candidatou, entre outras, a obra de drenagem de esgotos em Mondrões/Bisalhães.

Para o ano de 2012, uma vez que o QREN venha a ter continuidade, estaremos em condições de fazer novas candidaturas conforme atrás já o referimos.



FOTO 4 - Rede de drenagem de esgotos das aldeias de Mondrões e Bisalhães

A - Drenagem de Esgotos em Freguesias Urbanas

No seguimento do trabalho já realizado no sector das águas pluviais, foi já adjudicada a drenagem entre a Av. Aureliano Barrigas e o loteamento da Quinta das Hortas a qual ainda não foi iniciada por falta de condições climáticas. Estão também já preparadas outras obras neste sector, desde que sejam disponibilizadas verbas por parte do Município.

	2012	QREN	Município	Empréstimo	EMAR	Financ. não asseg.
II - Drenagem de Esgotos Domésticos e Pluviais						
A - DRENAGEM DE ESGOTOS EM FREGUESIAS URBANAS						
- Novas redes de esgotos, remodelação das redes existentes e separação dos esgotos domésticos dos pluviais						
1 - Separação/ligação da Rede de Esgotos e Águas Pluviais da Av. 1º de Maio e da Rua Camilo Castelo Branco aos interceptores do Corgo	500,00				500,00	
2 - Drenagem de Águas Pluviais entre a EN2 e o Rio Cabril - Fase 2 (Traseiras da Misericórdia - Zé dos Pneus)	100,00				100,00	
3 - Remodelação das redes de águas pluviais, esgotos domésticos e água potável do Bairro da Concha	100,00				100,00	
4 - Implantação do colector de águas pluviais a Av. Aureliano Barrigas e a R. Joaquim Abrantes - Loteamento Quinta das Hortas	29.000,00		29.000,00			
5 - Continuação da separação da rede de águas pluviais da rede de esgotos domésticos	100,00				100,00	
6 - Novas redes de águas pluviais na Zona Nascente da Cidade	100,00				100,00	
7 - Zona Industrial	9.750,00		9.750,00			
TOTAL DA RÚBRICA	39.650,00	0	38.750,00	0	900,00	0



B - Drenagem de Esgotos em Freguesias Periurbanas

Está já em execução a drenagem de esgotos nas aldeias de Mondrões e Bisalhães.

Caso venha a ser possível a apresentação de novas candidaturas estão já prontas para arrancar as obras de drenagem na aldeia de Arroios.

	2012	QREN	Município	Empréstimo	EMAR	Financ. não asseg.
II - Drenagem de Esgotos Domésticos e Pluviais						
B - DRENAGEM DE ESGOTOS EM FREGUESIAS PERIURBANAS						
1 - Drenagem de esgotos no Concelho de Vila Real - Fase I	460.500,00	368.400,00			92.100,00	
2 - Drenagem de esgotos de Vila Marim e Agaréz - Fase 2 - Bacia B	481.078,00				500,00	480.578,00
3 - Rede de Drenagem de Esgotos da Aldeia de Arroios	605.500,00				500,00	605.000,00
4 - Drenagem de esgotos em outros aglomerados	90.000,00				90.000,00	
TOTAL DA RÚBRICA	1.637.078,00	368.400,00	0	0	183.100,00	1.085.578,00

*C- Drenagem de Esgotos em Freguesias Rurais**1 Zona Douro*

No seguimento do referido no ponto anterior está também pronta para arrancar a drenagem de esgotos e a respectiva Estação de Tratamento que virá a servir as aldeias de Nogueira, Tanha e Vilarinho de Tanha.

	2012	QREN	Município	Empréstimo	EMAR	Financ. não asseg.
II - Drenagem de Esgotos Domésticos e Pluviais						
C - DRENAGEM DE ESGOTOS EM FREGUESIAS RURAIS						
1 Zona Douro						
a - Rede de drenagem de esgotos das aldeias de Nogueira e Tanha da freg. de Nogueira e da Aldeia de Vilarinho de Tanha da freg. de Abaças - Construção do Acesso à ETAR e Conceção e Construção da mesma	2.000.500,00				500,00	2.000.000,00
b - Drenagem de esgotos em outros aglomerados	20.000,00				20.000,00	
TOTAL DA RÚBRICA	2.020.500,00	0	0	0	20.500,00	2.000.000,00

D - Drenagem de Esgotos em Outros Aglomerados do Concelho

Conforme previsto no Plano Director Municipal, a drenagem de esgotos faz-se do centro para a periferia. Neste sentido, caso venham a ser disponibilizados mais meios de financiamento serão consideradas outras obras prioritárias como sejam as drenagens de esgotos entre a povoação de Alvites e as áreas periurbanas adjacentes.

	2012	QREN	Município	Empréstimo	EMAR	Financ. não asseg.
II - Drenagem de Esgotos Domésticos e Pluviais						
D - DRENAGEM DE ESGOTOS EM OUTROS AGLOMERADOS DO CONCELHO						
a - Vale da Campeã	100,00				100,00	
b - No restante Concelho	100,00				100,00	
TOTAL DA RÚBRICA	200,00	0	0	0	200,00	0

E - Pequenas Estações de Tratamento e Elevatórias de Águas Residuais

Estão reservadas verbas destinadas à manutenção destes equipamentos e construção de novas elevatórias que venham a ser necessárias para a viabilização de pequenos prolongamentos de redes de esgotos.

	2012	QREN	Município	Empréstimo	EMAR	Financ. não asseg.
II - Drenagem de Esgotos Domésticos e Pluviais						
E- PEQUENAS ESTAÇÕES DE TRATAMENTO E ELEVATÓRIAS DE ÁGUAS RESIDUAIS						
1 - Manutenção e construção de pequenas ETAR's e elevatórias	130.000,00				130.000,00	

F - Drenagem de Esgotos em Novos Arruamentos ou Prolongamentos de Redes já Existentes

Estão também previstos novos prolongamentos de rede, nas aldeias de Abaças (R. do Agro), Borbela (Lg. do Prado) e Arroios (R. da Fonte e Flores) e em outros locais onde venha a ser necessário.

	2012	QREN	Município	Empréstimo	EMAR	Financ. não asseg.
II - Drenagem de Esgotos Domésticos e Pluviais						
F - DRENAGEM DE ESGOTOS EM NOVOS ARRUAMENTOS OU PROLONGAMENTOS DE REDES JÁ EXISTENTES						
	150.000,00				150.000,00	

G - Elaboração de Projectos para Drenagem de Esgotos

Estão em elaboração os projectos para as aldeias de Alvites, Escariz e a revisão do projecto de Nogueira.

	2012	QREN	Município	Empréstimo	EMAR	Financ. não asseg.
II - Drenagem de Esgotos Domésticos e Pluviais						
G - ELABORAÇÃO DE PROJECTOS PARA DRENAGEM DE ESGOTOS						
	60.000,00				60.000,00	





A actividade da recolha de resíduos sólidos exige uma renovação contínua dos equipamentos de forma a manter a sua operacionalidade, melhorar o acesso aos contentores e sua segurança.

	2012	QREN	Município	Empréstimo	EMAR	Financ. não asseg.
III - Resíduos Sólidos						
1 - Equipamentos de Recolha	40.000,00				40.000,00	



foto 5 - Fase de colocação de cubas em betão para Ecopontos enterrados.

Handwritten initials or mark in the bottom right corner.





IV - Activos Tangíveis Diversos

Em 2012, para além de estar prevista a modernização das instalações do atendimento ao público, as restantes obras previstas, vão exigir a compra de novos terrenos, acessórios e outros equipamentos.

Será também feito novo contrato relativo à execução de ramais e dado início às obras de telegestão.

	2012	OREN	Município	Empréstimo	EMAR	Financ. não asseg.
IV - Activos Tangíveis Diversos						
Terrenos	125.000,00				25.000,00	100.000,00
Edifícios e outras construções	150.000,00			150.000,00		
Maquinaria e equipamento	70.000,00				70.000,00	
Equipamento administrativo	30.000,00				30.000,00	
Equipamento de transporte	50.000,00			19.192,00	30.808,00	
Tubagens e acessórios	80.000,00				80.000,00	
Outros activos tangíveis	225.000,00				225.000,00	
Telegestão e cadastro	1.200.000,00			150.000,00	100.000,00	950.000,00
Informatização da EMAR	75.000,00				75.000,00	
TOTAL DA RÚBRICA	2.005.000,00	0	0	319.192,00	635.808,00	1.050.000,00



José Alberto Borges Amaral
(Director Executivo)



E - Pequenas Estações de Tratamento e Elevatórias de Águas Residuais


	Ano de 2012			2013	2014	2015	Total
	Valor Total	Financ. Definido	Financ. Não Assegurado				
I - Abastecimento de Água							
CAPTAÇÃO, ADUÇÃO E RESERVAS							
A - GRANDES SISTEMAS - SISTEMA DO ALVÃO							
1 - Captação							
a) Estudos e projecto	70.000,00	70.000,00		5.000,00	5.000,00	5.000,00	85.000,00
b) Obra	100,00	100,00		200.000,00			200.100,00
2 - Distribuição em Alta							
2.1 - Manutenção	1.000,00	1.000,00		1.000,00	1.000,00	1.000,00	4.000,00
2.2 - Distribuição em Alta à Zona Norte do Concelho							
a) Projecto	11.050,00	11.050,00					11.050,00
b) Distribuição	250.000,00	50.000,00	200.000,00	350.000,00	300.000,00	500.000,00	1.400.000,00
3 - Estação de Tratamento							
3.1 - Remineralização da água	100,00	100,00		15.000,00	15.000,00	10.000,00	40.100,00
B - SISTEMAS MÉDIOS							
1 - Captação	500,00	500,00		25.000,00	1.000,00	1.000,00	27.500,00
2 - Distribuição em Alta	10.000,00	10.000,00		200.000,00	600.000,00	10.000,00	820.000,00
3 - Estações de Tratamento	7.500,00	7.500,00		40.000,00	1.000,00	1.000,00	49.500,00
C - PEQUENOS SISTEMAS							
1 - Captação	500,00	500,00		500,00	500,00	500,00	2.000,00
2 - Distribuição em Alta	500,00	500,00		500,00	500,00	500,00	2.000,00
3 - Estações de Tratamento	15.000,00	15.000,00		25.000,00	25.000,00	25.000,00	90.000,00
D - DEPÓSITOS							
1 - Construção e reparação	175.000,00	175.000,00		175.000,00	200.000,00	200.000,00	750.000,00
E - REDES DE DISTRIBUIÇÃO DE ÁGUA EM BAIXA							
1 - Remodelação de redes de abastecimento de água e construção de novas redes.	150.000,00	150.000,00		100.000,00	100.000,00	100.000,00	450.000,00
TOTAL DA RÚBRICA	691.250,00	491.250,00	200.000,00	1.137.000,00	1.249.000,00	854.000,00	3.931.250,00
II - Drenagem de Esgotos Domésticos e Pluviais							
A - DRENAGEM DE ESGOTOS EM FREGUESIAS URBANAS							
- Novas redes de esgotos, remodelação das redes existentes e separação dos esgotos domésticos dos pluviais							
1 - Separação/ligação da Rede de Esgotos e Águas Pluviais da Av. 1.º de Maio e da Rua Camilo Castelo Branco aos interceptores do Corgo	500,00	500,00		100.000,00	105.000,00	5.000,00	210.500,00
2 - Drenagem de Águas Pluviais entre a EN2 e o Rio Cabril - Fase 2 (Traseiras da Misericórdia - Zé dos Pneus)	100,00	100,00		150.000,00	150.000,00	0	300.100,00
3 - Remodelação das redes de águas pluviais, esgotos domésticos e água potável do Bairro da Concha	100,00	100,00		160.000,00	1.000,00	1.000,00	162.100,00
4 - Implantação do colector de águas pluviais a Av. Aureliano Barrigas e a R.Joaquim Abrantes - Loteamento Quinta das Hortas	29.000,00	29.000,00		10.000,00	0	0	39.000,00
5 - Continuação da separação da rede de águas pluviais da rede de esgotos domésticos	100,00	100,00		150.000,00	100,00	100,00	150.300,00
6 - Novas redes de águas pluviais na Zona Nascente da Cidade	100,00	100,00		50.000,00	50.000,00	10.000,00	110.100,00
7 - Zona Industrial	9.750,00	9.750,00		100.000,00	1.500.000,00		1.609.750,00
B - DRENAGEM DE ESGOTOS EM FREGUESIAS PERIURBANAS							
1 - Drenagem de esgotos no Concelho de Vila Real - Fase I	460.500,00	460.500,00		15.000,00	15.000,00	15.000,00	505.500,00
2 - Drenagem de esgotos de Vila Marim e Agaréz - Fase 2 - Bacia B	481.078,00		480.578,00	10.000,00	1.000,00	1.000,00	493.078,00
3 - Rede de Drenagem de Esgotos da Aldeia de Arroios	605.500,00		605.000,00	15.000,00	15.000,00	15.000,00	650.500,00
4 - Drenagem de esgotos em outros aglomerados	90.000,00			20.000,00	20.000,00	20.000,00	150.000,00
C - DRENAGEM DE ESGOTOS EM FREGUESIAS RURAIS							
1 Zona Douro							
a - Rede de drenagem de esgotos das aldeias de Nogueira e Tanha da freg. de Nogueira e da Aldeia de Vilarinho de Tanha da freg. de Abaças - Construção do Acesso à ETAR e Conceção e Construção da mesma	2.000.500,00	500,00	2.000.000,00	300.000,00	15.000,00	15.000,00	2.330.500,00
b - Drenagem de esgotos em outros aglomerados	20.000,00	20.000,00		20.000,00	20.000,00	20.000,00	80.000,00
D - DRENAGEM DE ESGOTOS EM OUTROS AGLOMERADOS DO CONCELHO							
a) Vale da Campeã	100,00	100,00		1.000,00	310.000,00	700.000,00	1.011.100,00
b) No restante concelho	100,00	100,00		1.700.000,00	2.100.000,00	133.000,00	3.933.100,00

	Ano de 2012			2013	2014	2015	Total
	Valor Total	Financ. Definido	Financ. Não Assegurado				
E - PEQUENAS ESTAÇÕES DE TRATAMENTO E ELEVATORIAS DE ÁGUAS RESIDUAIS							
1 - Manutenção e construção de pequenas ETAR's e elevatórias	130.000,00	130.000,00		100.000,00	100.000,00	100.000,00	430.000,00
F - DRENAGEM DE ESGOTOS EM NOVOS ARRUAMENTOS OU PROLONGAMENTOS DE REDES JÁ EXISTENTES							
	150.000,00	150.000,00		100.000,00	100.000,00	100.000,00	450.000,00
G - ELABORAÇÃO DE PROJECTOS PARA DRENAGEM DE ESGOTOS							
	60.000,00	60.000,00		50.000,00	50.000,00	50.000,00	210.000,00
TOTAL DA RÚBRICA	4.037.428,00	951.850,00	3.085.578,00	3.051.000,00	4.552.100,00	1.185.100,00	12.825.628,00
III - Resíduos Sólidos							
1 - Equipamentos de Recolha	40.000,00	40.000,00		30.000,00	30.000,00	30.000,00	130.000,00
TOTAL DA RÚBRICA	40.000,00	40.000,00	0	30.000,00	30.000,00	30.000,00	130.000,00
IV - Activos Tangíveis Diversos							
Terrenos	125.000,00	25.000,00	100.000,00	50.000,00	75.000,00	75.000,00	325.000,00
Edifícios e outras construções	150.000,00	150.000,00		200.000,00	150.000,00	25.000,00	525.000,00
Maquinaria e equipamento	70.000,00	70.000,00		75.000,00	75.000,00	75.000,00	295.000,00
Equipamento administrativo	30.000,00	30.000,00		30.000,00	20.000,00	10.000,00	90.000,00
Equipamento de transporte	50.000,00	50.000,00		30.000,00	30.000,00	30.000,00	140.000,00
Tubagens e acessórios	80.000,00	80.000,00		80.000,00	80.000,00	80.000,00	320.000,00
Outros activos tangíveis	225.000,00	225.000,00		150.000,00	150.000,00	150.000,00	675.000,00
Telegestão e cadastro	1.200.000,00	250.000,00	950.000,00	100.000,00	150.000,00	150.000,00	1.600.000,00
Informatização da EMAR	75.000,00	75.000,00		75.000,00	75.000,00	75.000,00	300.000,00
TOTAL DA RÚBRICA	2.005.000,00	955.000,00	1.050.000,00	790.000,00	805.000,00	670.000,00	4.270.000,00
Resumo do Investimento							
<i>I - Abastecimento de Água</i>	691.250,00	491.250,00	200.000,00	1.137.000,00	1.249.000,00	854.000,00	3.931.250,00
<i>II - Drenagem de Esgotos Domésticos</i>	4.037.428,00	951.850,00	3.085.578,00	3.051.000,00	4.552.100,00	1.185.100,00	12.825.628,00
<i>III - Resíduos Sólidos</i>	40.000,00	40.000,00	0	30.000,00	30.000,00	30.000,00	130.000,00
<i>IV - Activos Tangíveis Diversos</i>	2.005.000,00	955.000,00	1.050.000,00	790.000,00	805.000,00	670.000,00	4.270.000,00
TOTAL GERAL	6.773.678,00	2.438.100,00	4.335.578,00	5.008.000,00	6.636.100,00	2.739.100,00	21.156.878,00


B - Demonstração de Resultados por Naturezas

Entidade: EMAR - EMPRESA MUNICIPAL DE ÁGUA E RESÍDUOS DE VILA REAL, EM.		
PERÍODO FINDO EM 31 DE DEZEMBRO DE 2012		Euros
RENDIMENTOS E GASTOS	Notas	2012
Vendas e serviços prestados		9.945.900,00
Subsídios à exploração		
Ganhos/perdas imputados de subsidiárias, associadas e empreendimentos conjuntos		
Variação nos inventários da produção		14.680,00
Trabalhos para a própria entidade		
Custos das mercadorias vendidas e das matérias consumidas		-1.796.081,20
Fornecimentos e serviços externos		-4.624.540,33
Gastos com o pessoal		-1.970.000,00
Imparidade de inventários (perdas/reversões)		
Imparidade de dívidas a receber (perdas/reversões)		
Provisões (aumentos/reduções)		
Imparidade de investimentos não depreciables/amortizações (perdas/reversões)		
Aumentos/reduções de justo valor		
Outros rendimentos e ganhos		515.000,00
Outros gastos e perdas		-150.000,00
Resultado antes de depreciações, gastos de financiamentos e impostos		1.934.958,47
Gastos/reversões de depreciação e de amortização		1.700.000,00
Imparidade de investimentos depreciables/amortizáveis (perdas/reversões)		
Resultado operacional (antes de gastos de financiamento e impostos)		234.958,47
Juros e rendimentos similares obtidos		20.000,00
Juros e gastos similares suportados		-235.000,00
Resultado antes de impostos		19.958,47
Juros e rendimentos similares obtidos		8.200,00
Resultado líquido do período		11.758,47

A Técnica Oficial de Contas,



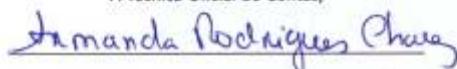
A Administração,




C - Demonstração de Fluxos de Caixa

Entidade: EMAR - EMPRESA MUNICIPAL DE ÁGUA E RESÍDUOS DE VILA REAL, EM.		
PERÍODO FINDO EM 31 DE DEZEMBRO DE 2012		Euros
RÚBRICAS	Notas	Período 2012
<u>Fluxos de caixa das actividades operacionais - método directo</u>		
Recebimentos de clientes		9.874.988,40
Pagamentos a fornecedores		-5.289.640,00
Pagamentos ao pessoal		-1.330.295,05
Caixa gerada pelas operações		3.255.053,35
Pagamento/recebimento do imposto sobre o rendimento		-28.550,00
Outros recebimentos/pagamentos		-923.000,00
Fluxos de caixa das actividades operacionais (1)		2.303.503,35
<u>Fluxos de caixa das actividades de investimento</u>		
Pagamentos respeitantes a:		
Activos fixos tangíveis		-2.438.100,00
Activos intangíveis		
Investimentos financeiros		
Outros activos		
Recebimentos provenientes de:		
Activos fixos tangíveis		
Activos intangíveis		
Investimentos financeiros		
Outros activos		
Subsídios ao investimento		788.264,65
Juros e rendimentos similares		
Dividendos		
Fluxos de caixa das actividades de investimento (2)		-1.649.835,35
<u>Fluxos de caixa das actividades de financiamento</u>		
Pagamentos respeitantes a:		
Financiamentos obtidos		319.192,00
Realizações de capital e de outros instrumentos de capital próprio		
Cobertura de prejuízos		
Doações		
Outras operações de financiamento		
Outras operações de financiamento		
Pagamentos respeitantes a:		
Financiamentos obtidos		-793.365,00
Juros e gastos similares		-102.560,00
Dividendos		
Reduções de capital e de outros instrumentos de capital próprio		
Outras operações de financiamento		
Fluxos de caixa das actividades de financiamento (3)		-576.733,00
Variação de caixa e seus equivalentes (1+2+3)		76.935,00
Efeito das diferenças de câmbio		
Caixa e seus equivalentes no início do período		280.585,00
Caixa e seus equivalentes no fim do período		357.520,00

A Técnica Oficial de Contas,



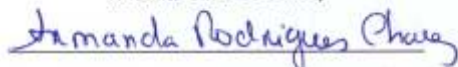
A Administração,



BALANÇO PREVISIONAL EM 31 DE DEZEMBRO DE 2012		
RÚBRICAS	Notas	2012
ACTIVO		
<u>Activo não corrente</u>		
Activos fixos tangíveis		20.419.749,92
Propriedades de investimento		6.216.728,48
Goodwill		
Activos intangíveis		
Activos biológicos		
Participações financeiras - método da equivalência patrimonial		
Participações financeiras - outros métodos		
Accionistas/sócios		
Outros activos financeiros		
Activos por impostos diferidos		
		26.636.478,40
<u>Activo corrente</u>		
Inventários		183.280,00
Activos biológicos		
Clientes		2.763.841,00
Adiantamentos a fornecedores		
Estados e outros entes públicos		86.457,00
Accionistas/sócios		
Outras contas a receber		875.983,00
Diferimentos		
Activos financeiros detidos para negociação		
Outros activos financeiros		
Activos não correntes detidos para venda		
Caixa e depósitos bancários		357.520,00
		4.267.081,00
Total do activo		30.903.559,40

RÚBRICAS	Notas	2012
CAPITAL PRÓPRIO E PASSIVO		
<u>Capital próprio</u>		
Capital realizado		20.495.695,82
Acções (quotas) próprias		
Outros instrumentos de capital próprio		
Prémios de emissão		
Reservas legais		5.081,59
Outras reservas		96.550,17
Resultados transitados		-4.610.850,00
Ajustamentos em activos financeiros		
Excedentes de revalorização		
Outras variações no capital próprio		6.309.231,77
Resultado líquido do período		11.758,47
Interesses minoritários		
		22.307.467,82
PASSIVO		
<u>Passivo não corrente</u>		
Provisões		
Financiamentos obtidos		889.679,51
Responsabilidades por benefícios pós-emprego		
Passivos por impostos diferidos		
Outras contas a pagar		1.232.400,00
		2.122.079,51
<u>Passivo corrente</u>		
Fornecedores		4.688.455,79
Adiantamentos de clientes		
Estado e outros entes públicos		107.487,00
Accionistas/sócios		72.362,28
Financiamentos obtidos		86.352,00
Outras contas a pagar		1.455.700,00
Diferimentos		63.655,00
Passivos financeiros detidos para negociação		
Outros passivos financeiros		
Passivos não correntes detidos para venda		
		6.474.012,07
Total do passivo		8.596.091,58
Total do capital próprio e do passivo		30.903.559,40

A Técnica Oficial de Contas,



A Administração,

